

Handleiding aanmelden digitale leeromgeving OSR

Introductie

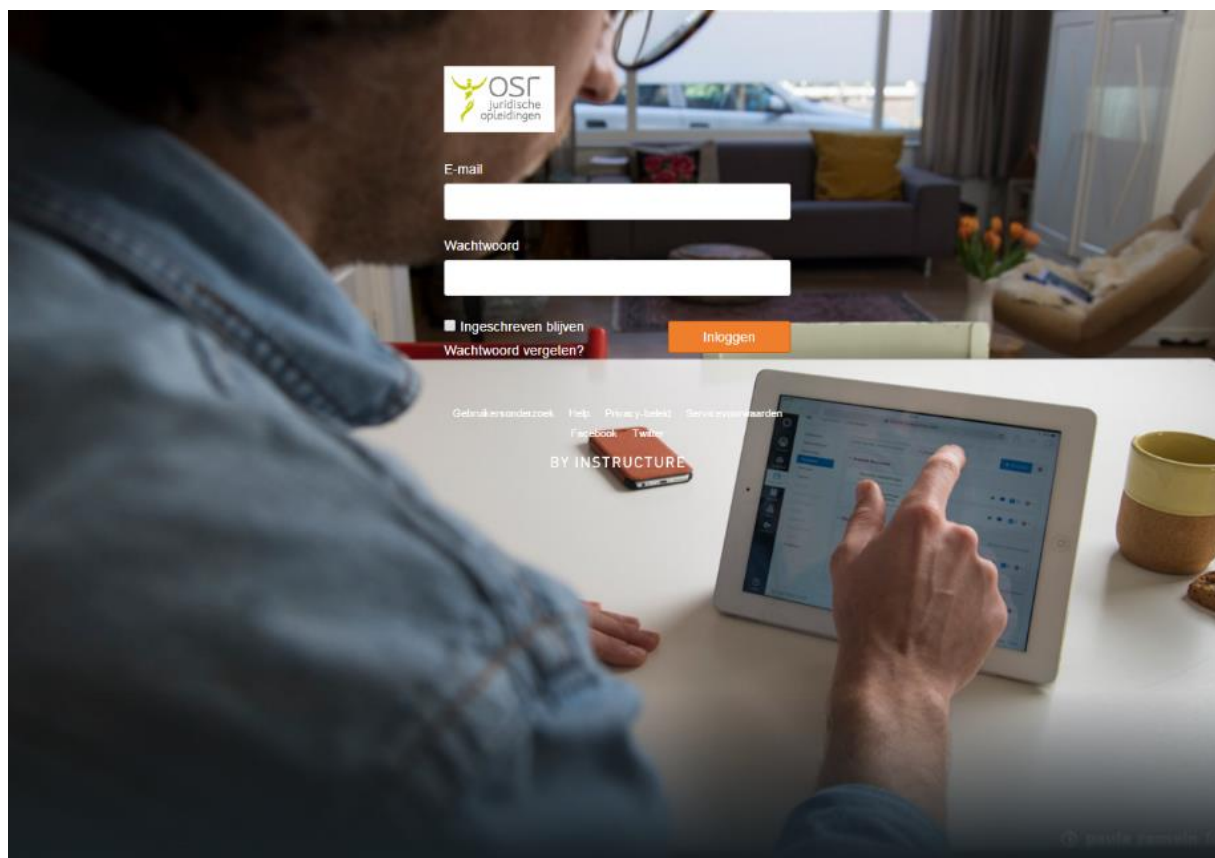
De cursus waar je je voor ingeschreven hebt, staat voor je klaar op onze digitale leeromgeving. Doorloop de volgende stappen om in te loggen en met de cursus aan de slag te gaan.

1. Inloggen op <http://osr.instructure.com> met de gegevens uit de mail,
2. akkoord gaan met de voorwaarden,
3. je wachtwoord omzetten.

De cursus zelf helpt je verder op weg door middel van een introductie.

Stap 1 Inloggen

Ga naar <http://osr.instructure.com> en log in met de gegevens uit de email (je emailadres en het door OSR aangemaakte wachtwoord).



Stap 2 Ga akkoord met de gebruikersvoorwaarden

Om verder te kunnen is een akkoord op de gebruikersvoorwaarden nodig: lees ze, vink ze aan en klik op **[Inleveren]**.



canvas

Bijgewerkte gebruikersvoorwaarden

Of je bent een nieuwe gebruiker, of de [gebruikersvoorwaarden](#) zijn gewijzigd sinds de laatste keer dat je er akkoord mee ging. Ga akkoord met de [gebruikersvoorwaarden](#) en het [privacybeleid](#) alvorens verder te gaan.

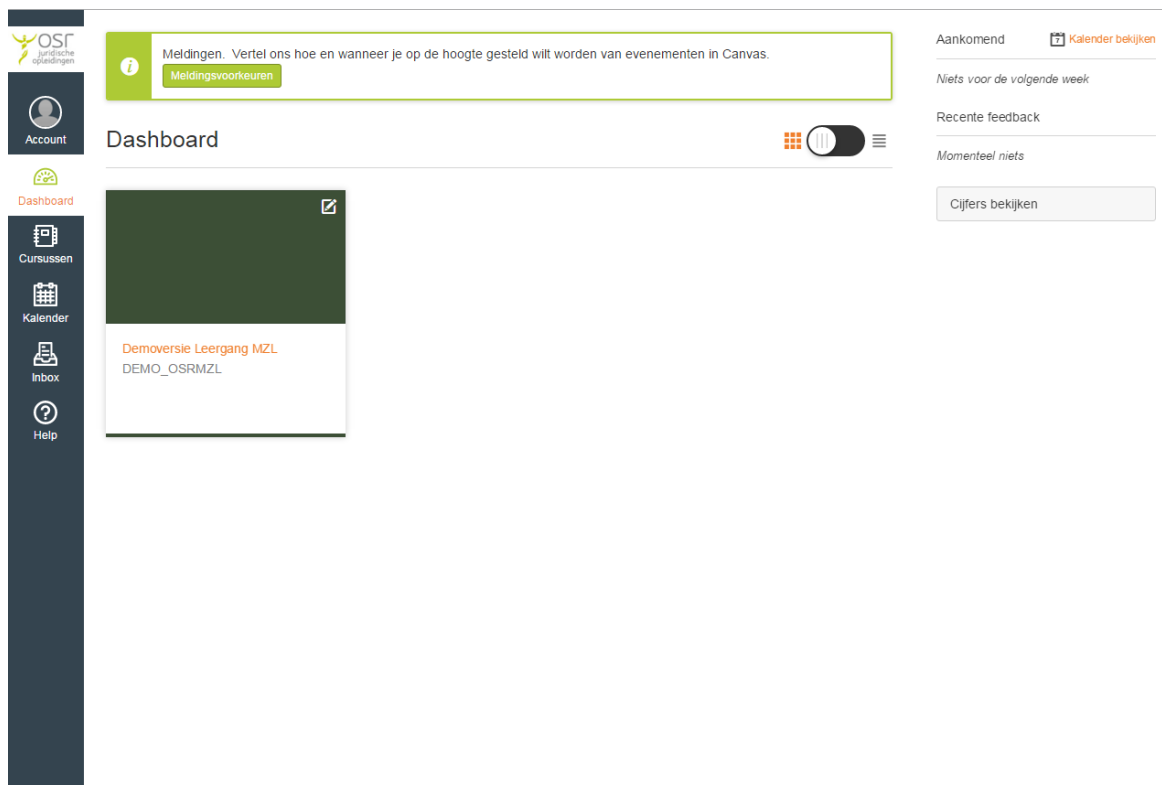
Ik ga akkoord met de [gebruikersvoorwaarden](#) en het [privacybeleid](#)

Inleveren **Annuleren**

Stap 3 Je ziet je cursus

Klik op de cursus afbeelding en de cursus opent zich. In de cursus zelf vind je meer informatie, een studiewijzer, je opdrachten etc.

Merk op. Vergeet niet je wachtwoord aan te passen. Zie stap 4.



OSR juridische opleidingen

Meldingen. Vertel ons hoe en wanneer je op de hoogte gesteld wilt worden van evenementen in Canvas.
Meldingsvoorkeuren

Account **Dashboard** **Cursussen** **Kalender** **Inbox** **Help**

Demoversie Leergang MZL
DEMO_OSRMZL

Aankomend **Kalender bekijken**

Niets voor de volgende week

Recente feedback

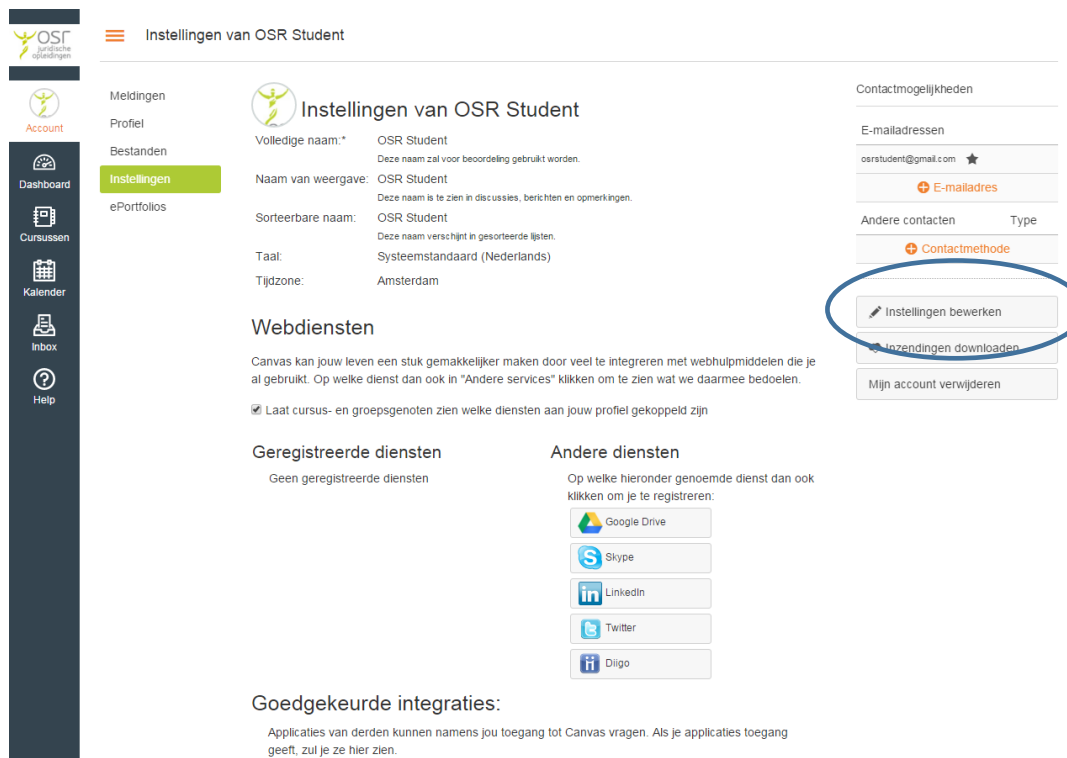
Momenteel niets

Cijfers bekijken

Stap 4 Aanpassen wachtwoord

Maak een eigen (!) wachtwoord aan wat makkelijk te onthouden is, maar toch ook veilig is. Als tip: acht karakters. Gebruik een combinatie van letters en cijfers, een hoofdletter en een speciaal teken.

Ga naar [Account] > [Instellingen] > [Instellingen bewerken] en pas je wachtwoord aan.



Instellingen van OSF Student

Meldingen
Profiel
Bestanden
Instellingen
ePortfolios

Volledige naam:* OSF Student
Deze naam zal voor beoordeling gebruikt worden.

Naam van weergave: OSF Student
Deze naam is te zien in discussies, berichten en opmerkingen.

Sorteerbare naam: OSF Student
Deze naam verschijnt in gesorteerde lijsten.

Taal: Standaard (Nederlands)

Tijdzone: Amsterdam

Webdiensten

Canvas kan jouw leven een stuk gemakkelijker maken door veel te integreren met webhulpmiddelen die je al gebruikt. Op welke dienst dan ook in "Andere services" klikken om te zien wat we daarmee bedoelen.

Laat cursus- en groepsleden zien welke diensten aan jouw profiel gekoppeld zijn

Geregistreerde diensten
Geen geregistreerde diensten

Andere diensten
Op welke hieronder genoemde dienst dan ook klikken om je te registreren:

- Google Drive
- Skype
- LinkedIn
- Twitter
- Diigo

Goedgekeurde integraties:
Applicaties van derden kunnen namens jou toegang tot Canvas vragen. Als je applicaties toegang geeft, zul je ze hier zien.

Contactmogelijkheden

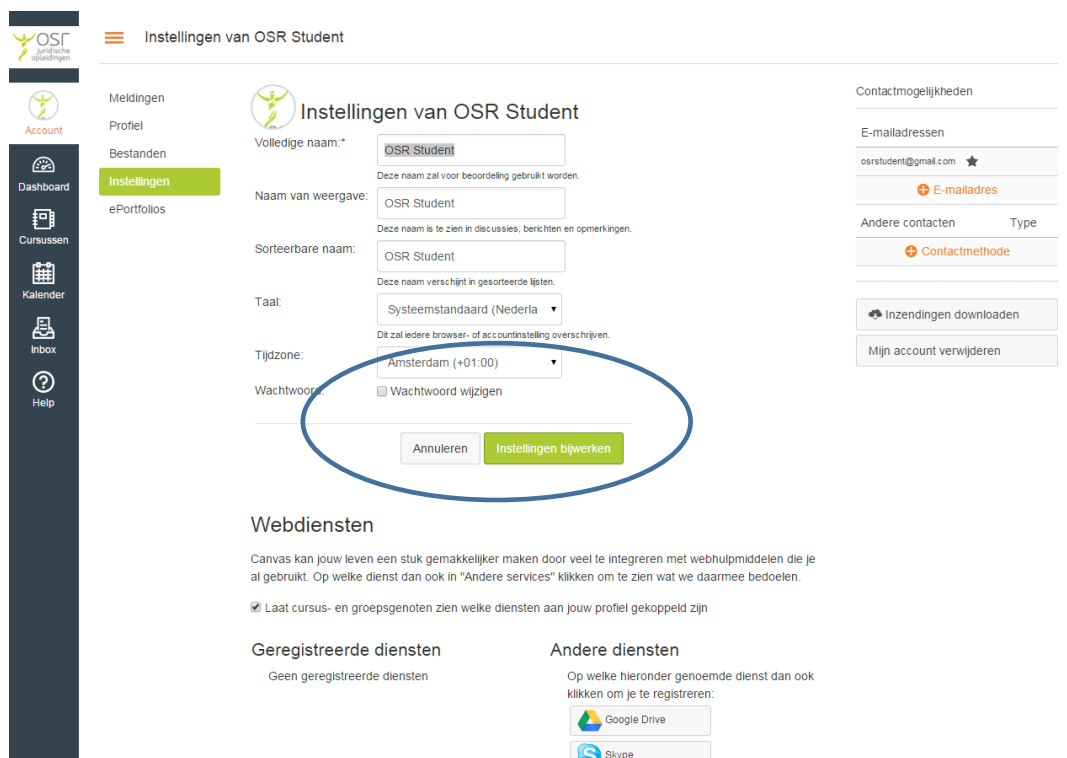
E-mailadressen
osrstudent@gmail.com ★
[+ E-mailadres](#)

Andere contacten Type
[+ Contactmethode](#)

[Instellingen bewerken](#) (circled in blue)

[Inzendingen downloaden](#)

[Mijn account verwijderen](#)



Instellingen van OSF Student

Meldingen
Profiel
Bestanden
Instellingen
ePortfolios

Volledige naam:* OSF Student
Deze naam zal voor beoordeling gebruikt worden.

Naam van weergave: OSF Student
Deze naam is te zien in discussies, berichten en opmerkingen.

Sorteerbare naam: OSF Student
Deze naam verschijnt in gesorteerde lijsten.

Taal: Standaard (Nederlands)

Tijdzone: Amsterdam (+01:00)

Wachtwoord: Wachtwoord wijzigen

[Annuleren](#) [Instellingen bijwerken](#) (circled in blue)

Webdiensten

Canvas kan jouw leven een stuk gemakkelijker maken door veel te integreren met webhulpmiddelen die je al gebruikt. Op welke dienst dan ook in "Andere services" klikken om te zien wat we daarmee bedoelen.

Laat cursus- en groepsleden zien welke diensten aan jouw profiel gekoppeld zijn

Geregistreerde diensten
Geen geregistreerde diensten

Andere diensten
Op welke hieronder genoemde dienst dan ook klikken om je te registreren:

- Google Drive
- Skype

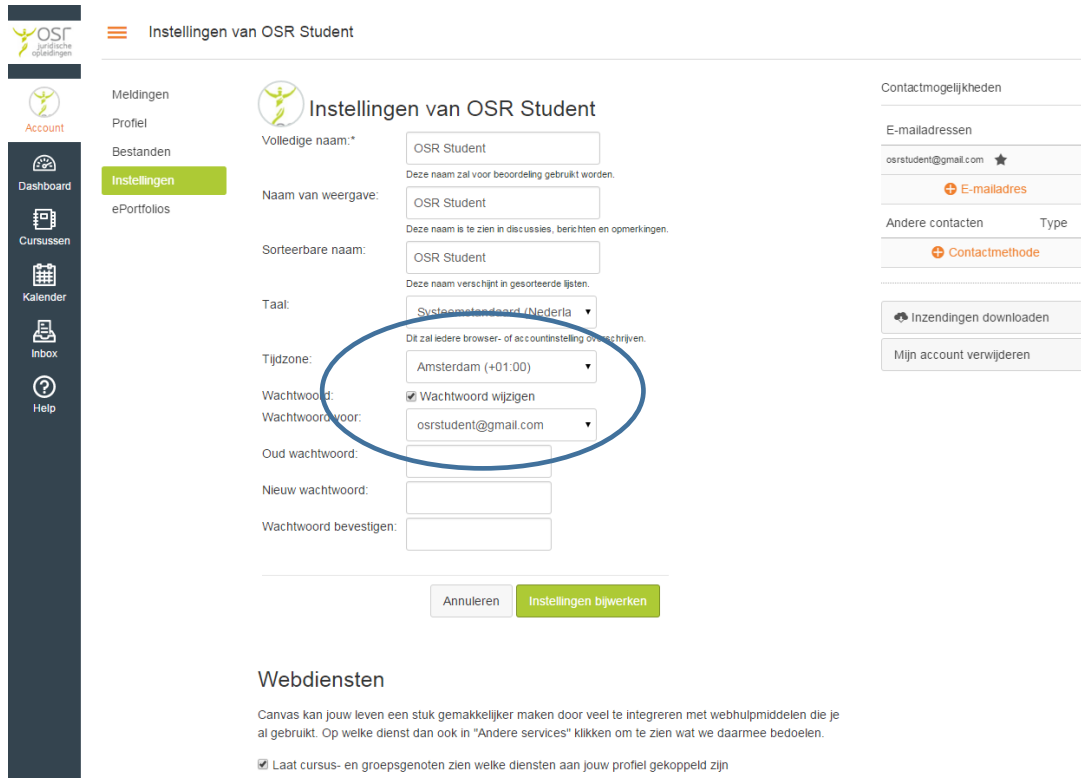
Contactmogelijkheden

E-mailadressen
osrstudent@gmail.com ★
[+ E-mailadres](#)

Andere contacten Type
[+ Contactmethode](#)

[Inzendingen downloaden](#)

[Mijn account verwijderen](#)



Instellingen van OSR Student

Meldingen
Account
Profiel
Bestanden
Instellingen
ePortfolios
Dashboard
Cursussen
Kalender
Inbox
Help

Instellingen van OSR Student

Volledige naam:* OSR Student
Deze naam zal voor beoordeling gebruikt worden.

Naam van weergave: OSR Student
Deze naam is te zien in discussies, berichten en opmerkingen.

Sorteerbare naam: OSR Student
Deze naam verschijnt in gesorteerde lijsten.

Taal:
Dit zal iedere browser- of accountinstelling overschrijven.

Tijdzone:

Wachtwoord:
 Wachtwoord wijzigen

Wachtwoord voor:

Oud wachtwoord:
Nieuw wachtwoord:
Wachtwoord bevestigen:

Webdiensten

Canvas kan jouw leven een stuk gemakkelijker maken door veel te integreren met webhulpmiddelen die je al gebruikt. Op welke dienst dan ook in "Andere services" klikken om te zien wat we daarmee bedoelen.

Laat cursus- en groepsgenoten zien welke diensten aan jouw profiel gekoppeld zijn

Contactmogelijkheden

E-mailadressen

osrstudent@gmail.com ★

+ E-mailadres

Andere contacten Type

+ Contactmethode

Inzendingen downloaden

Mijn account verwijderen

Meer informatie over het omzetten van je wachtwoord vind je [hier](#).

Inloggen

De volgende keer dat je naar je cursus wilt, log je rechtstreeks in met je emailadres en het door jou aangepaste wachtwoord op: <https://osr.instructure.com>.

Browsers

De digitale leeromgeving OSR werkt het beste met een recente versie van de meest voorkomende browsers: Internet Explorer, Edge, Chrome, Firefox, Safari en Opera. Meer informatie over browsers vind je [hier](#).

Uitloggen

Onder **[Account]** vind je de knop **[Uitloggen]**.

Vragen

Heb je vragen? Neem contact op: helpdesk@osr.nl.